

PRÉCAUTIONS D'EMPLOI

La Hooky est interdite aux mineurs.

Nous déconseillons l'utilisation de la Hooky aux femmes enceintes, aux personnes cardiaques, aux personnes souffrant de troubles respiratoires et aux personnes fragiles. En cas de réaction allergique, consultez votre médecin. La Hooky ne doit pas être utilisée au volant, cela diminue votre concentration et augmentent les risques d'accident.

www.hooky-shisha.com



hookyshisha

GARANTIE

La Hooky est garantie un an (1) à compter de la date d'achat. La garantie couvre les défauts de matériaux, de fabrication et les pannes. Cette garantie ne couvre pas le remplacement des consommables, les dommages dus aux manipulations erronées ou une dégradation. Pour bénéficier de la garantie, vous devez envoyer une demande de prise en charge en utilisant le formulaire disponible sur notre site.

PRECAUTION FOR USE

The Hooky is prohibited to minors.

We strongly advise against the use of Hooky by pregnant women, people with heart conditions or respiratory problems. In case of allergic reaction, consult your doctor immediately. The Hooky should not be used while driving, it reduces your concentration and increase the risk of accidents.

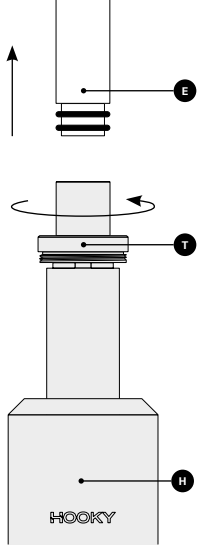
WARRANTY

The Hooky warranty is for a period of one year (1) commencing on the date of purchase. The warranty covers defaults of materials, manufacturing and failures. This warranty does not cover the replacing consumables, damages due to incorrect use or degradation. To obtain warranty service, you must send a request for support by using the form available on our website.

HOOKEY

GUIDE DE DÉMARRAGE

START GUIDE

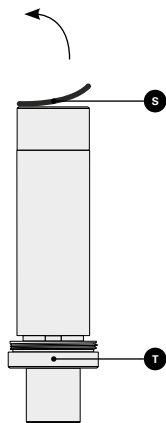


Enlever l'embout **E**.

Dévisser la tête **T**
du corps de la Hooky **H**.

Take off the mouth tip **E**.

Unscrew the tank **T**
from the Hooky body **H**.

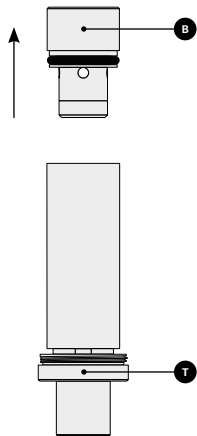


Retourner la tête **T**.

Retirer la pastille
de sécurité **S**.

Turn the tank **T**

Remove the safety tab **S**.

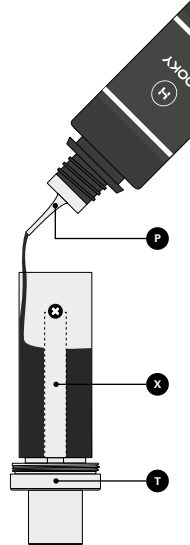


Enlever la bougie **B**

de la tête **T**.

Take off the spark element **B**

from the tank **T**.

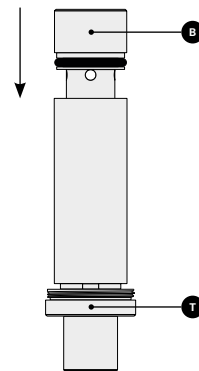


Verser le parfum **P** contre
les bords de la tête **T**.

**Ne pas verser de parfum
dans le tube central **X**.**

Pour the flavor **P** against
inner edges of the tank **T**.

**Do not pour the flavor
into the central hole **X**.**



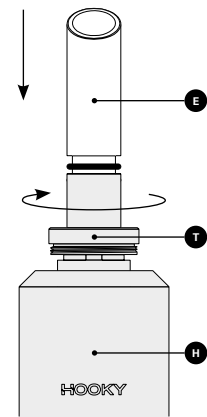
Enfoncer la bougie **B**
à la tête **T**.

Retourner la tête **T**.

Push the spark element **B**

to the tank **T**.

Turn the tank **T** back up.



Visser la tête **T**
au corps de la Hooky **H**.

Enfoncer l'embout **E**.

Patientez 5 minutes.

Screw the tank **T**
to the Hooky body **H**.

Push the mouth tip **E**.

Wait 5 minutes.